


ÉCRAN MOTORISÉ TENSIONNÉ



ÉCRAN "TENSIONNÉ" PREMIUM

Intègre un système de tension automatique de la toile grâce à un câble sur chaque côté de l'écran pour une tension permanente d'où une planéité parfaite par rapport à un écran électrique classique. Cet écran tensionné est droit et la toile est rectangulaire (voir schémas ci-dessous).

Nos écrans tensionnés droits ont **deux avantages** fondamentaux comparés aux tensionnés classiques :

- Sur nos écrans tensionnés droits, le **câble s'enroule sur lui-même** et non plus sur la toile, d'où la disparition totale de ces marques contrairement aux écrans classiques.
- Une toile droite et non courbée avec un **carter plus court** pour profiter d'une image de projection plus grande même si limité en largeur d'installation

Coupe courbée

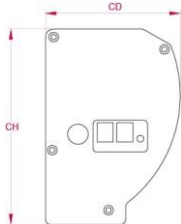
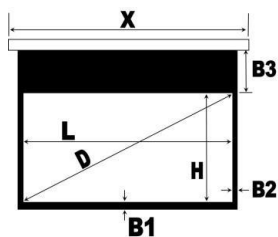


Coupe droite



Caractéristiques de la toile:


- Toile en PVC double couche.
- Blanc mat (matte white).
- Gain 1.
- Dos noir.
- Epaisseur : 0.30 mm.
- Angle de vision : 110°.
- Toile lavable.



Écran livré avec 2 télécommandes ! (RF + IR)



Tension ajustable



2 pattes de fixation coulissantes et discrètes.



Récepteur RF
Récepteur IR
Trigger 12V
Port contrôle manuel (interface murale)
Port contrôle via PC
Câble d'alimentation déconnectable

Moteur tubulaire

Complètement invisible. Plus silencieux et plus fiable qu'un moteur synchronisé.

Système de contrôle RF-IR intégré au carter

Plus de boîtier mural ! Le récepteur RF-IR est intégré dans le carter. Vous n'avez plus qu'à brancher l'écran à une prise et à le piloter à l'aide de la télécommande. Sortie de la connectique côté gauche du carter.

Référence Couleur/Carter Blanc / Noir	Format	Taille image Largeur L x Hauteur H (cm)	Diagonale D cm (pouces)	Contour noir B1 / B2 (cm)	Blackdrop B3 (cm)	Dimensions totales de la toile Largeur x Hauteur (cm)	Couleur carter	Dimensions carter X x CH x CD (cm)	Poids écran (kg)	Dimensions emballage (cm)
049-3512 / 049-3612	16 : 9	200 x 113	229 (90)	5 / 4	40	208 x 158	□ ■	242 x 15,4 x 10,4	16	252 x 21 x 16
049-3513 / 049-3613		220 x 124	252 (99)			228 x 169		262 x 15,4 x 10,4	18	272 x 21 x 16
049-3514 / 049-3614		240 x 135	275 (108)			248 x 180		282 x 15,4 x 10,4	20	292 x 21 x 16
049-3515 / 049-3615		260 x 146	298 (117)			268 x 191		302 x 15,4 x 10,4	22	312 x 21 x 16
049-3516 / 049-3616		280 x 158	322 (127)			288 x 203		322 x 15,4 x 10,4	24	332 x 21 x 16
049-3517 / 049-3617		300 x 169	344 (136)			308 x 214		342 x 15,4 x 10,4	26	352 x 21 x 16
049-3518 / 049-3618		320 x 180	367 (145)		328 x 215	362 x 15,4 x 10,4		28	372 x 21 x 16	
049-3519 / 049-3619		340 x 191	390 (154)		348 x 216	382 x 15,4 x 10,4		30	392 x 21 x 16	